



Municipio de Pachuca de Soto
Secretaría de Planeación y Evaluación
Dirección de Planeación, Evaluación y Proyectos Estratégicos

Calendario de Avances de Indicadores por Proyecto


Secretaría o Instituto a cargo:	1300	Instituto Municipal para la Prevención de Adicciones
Unidad responsable de la elaboración:	1300	Instituto Municipal para la Prevención de Adicciones
Proyecto:	IA01	Herramientas, mecanismos, asesorías psicológicas, consejerías, talleres y campañas
Definición del Proyecto:	Impartir asesoría psicológica a las y los usuarios que presenten conductas de riesgo. Brindar talleres enfocados a toda la población con el fin de evitar comportamientos de riesgo, reforzar habilidades adquiridas y realizar campañas tendientes a la prevención de adicciones en el municipio de Pachuca.	
Beneficiarios del Proyecto:	169,647	Según cifras recopiladas del Plan Municipal de Desarrollo 2020-2024, en la ciudad de Pachuca habitan 314,331 personas, para ser más efectiva la labor del Instituto es necesario enfocarnos en la población de entre los 10 y los 44 años, la cual asciende a los 169,647 habitantes.


Calendarización de las Metas Anuales, Avance Programado

Componentes (Bienes / Servicios)	Nombre del indicador	Unidad de medida	Enero	Febrero	Marzo	Abril	Mayo	Junio	Julio	Agosto	Septiembre	Octubre	Noviembre	Diciembre	Acumulado
C.1. Herramientas (mecanismos, actividades y talleres) impartidos en escuelas, organizaciones barrios y colonias de la ciudad de Pachuca	Porcentaje de variación de Herramientas mecanismos talleres consejerías impartidos	Herramientas (mecanismos, actividades y talleres) impartidos en escuelas, organizaciones	3	5	8	4	4	4	8	8	8	8	8	4	72
C.2. Asesorías psicológicas realizadas a las y los usuarios de los servicios del IMPA.	Porcentaje de variación de Asesoría psicológicas realizadas a los usuarios de los servicios del IMPA realizadas.	Valoraciones, atenciones y seguimientos de atenciones psicológicas.	40	70	70	70	70	70	70	70	70	70	70	40	780
C.3. Campañas de difusión realizadas en la ciudad de Pachuca.	Porcentaje de variación de Campañas de difusión en la ciudad de Pachuca realizadas	Campañas	0	1	1	0	0	1	0	0	1	0	1	0	5

Calendarización de las Metas Anuales, Avance Real

Componentes (Bienes / Servicios)	Nombre del indicador	Unidad de medida	Enero	Febrero	Marzo	Abril	Mayo	Junio	Julio	Agosto	Septiembre	Octubre	Noviembre	Diciembre	Acumulado
C.1. Herramientas (mecanismos, actividades y talleres) impartidos en escuelas, organizaciones barrios y colonias de la ciudad de Pachuca	Porcentaje de variación de Herramientas mecanismos talleres consejerías impartidos	Herramientas (mecanismos, actividades y talleres) impartidos en escuelas, organizaciones barrios y colonias de la ciudad de Pachuca	9	19	33	25	16	22	12	27	19	24	29	33	268
C.2. Asesorías psicológicas realizadas a las y los usuarios de los servicios del IMPA.	Porcentaje de variación de Asesoría psicológicas realizadas a los usuarios de los servicios del IMPA realizadas.	Valoraciones, atenciones y seguimientos de atenciones psicológicas.	46	61	134	117	105	97	96	118	81	94	75	40	1,064
C.3. Campañas de difusión realizadas en la ciudad de Pachuca.	Porcentaje de variación de Campañas de difusión en la ciudad de Pachuca realizadas	Campañas	0	1	0	0	0	1	0	0	1	0	1	1	5

Elaboró
 Octavio García Pérez


Revisó
 Octavio García Pérez


Autorizó
 Mtra. Gabriela Deschamps Rubio



Municipio de Pachuca de Soto
Secretaría de Planeación y Evaluación
Dirección de Planeación, Evaluación y Proyectos Estratégicos

Calendario de Avances de Indicadores por Proyecto


Secretaría o Instituto a cargo:	1300	Instituto Municipal para la Prevención de Adicciones
Unidad responsable de la elaboración:	1300	Instituto Municipal para la Prevención de Adicciones
Proyecto:	IA02	Actividades de administración del tiempo libre en el Centro IMPActivo y curso de verano.
Definición del Proyecto:	Fomentar estilos de vida saludable, el aprovechamiento del tiempo libre y la participación ciudadana de las niñas, niños y adolescentes, así como la población en general, a través de actividades diversas, talleres, pláticas, cursos, conferencias, mecanismos, herramientas y simuladores que se ofrecen.	
Beneficiarios del Proyecto:	169,647	Según cifras recopiladas del Plan Municipal de Desarrollo 2020-2024, en la ciudad de Pachuca habitan 314,331 personas, para ser más efectiva la labor del Instituto es necesario enfocarnos en la población de entre los 10 y los 44 años, la cual asciende a los 169,647 habitantes.

Calendarización de las Metas Anuales, Avance Programado

Componentes (Bienes / Servicios)	Nombre del indicador	Unidad de medida	Enero	Febrero	Marzo	Abril	Mayo	Junio	Julio	Agosto	Septiembre	Octubre	Noviembre	Diciembre	Acumulado
C.1. Actividades Diversas y Talleres impartidos en el Centro IMPActivo	Porcentaje de actividades realizadas	Actividades realizadas	25	50	52	58	50	50	25	25	50	50	58	25	518
C.2. Actividades Diversas y Talleres realizadas en el curso de verano	Porcentaje de actividades realizadas	Actividades realizadas	0	0	0	0	0	0	5	10	0	0	0	0	15

Calendarización de las Metas Anuales, Avance Real

Componentes (Bienes / Servicios)	Nombre del indicador	Unidad de medida	Enero	Febrero	Marzo	Abril	Mayo	Junio	Julio	Agosto	Septiembre	Octubre	Noviembre	Diciembre	Acumulado
C.1. Actividades Diversas y Talleres impartidos en el Centro IMPActivo	Porcentaje de actividades realizadas	Actividades realizadas	0	14	38	29	35	33	32	37	32	25	26	12	313
C.2. Actividades Diversas y Talleres realizadas en el curso de verano	Porcentaje de actividades realizadas	Actividades realizadas	0	0	0	0	0	0	0	0	0	0	0	0	0

Elaboró
 Octavio García Pérez


Revisó
 Octavio García Pérez


Autorizó
 Mtra. Gabriela Deschamps Rubio
